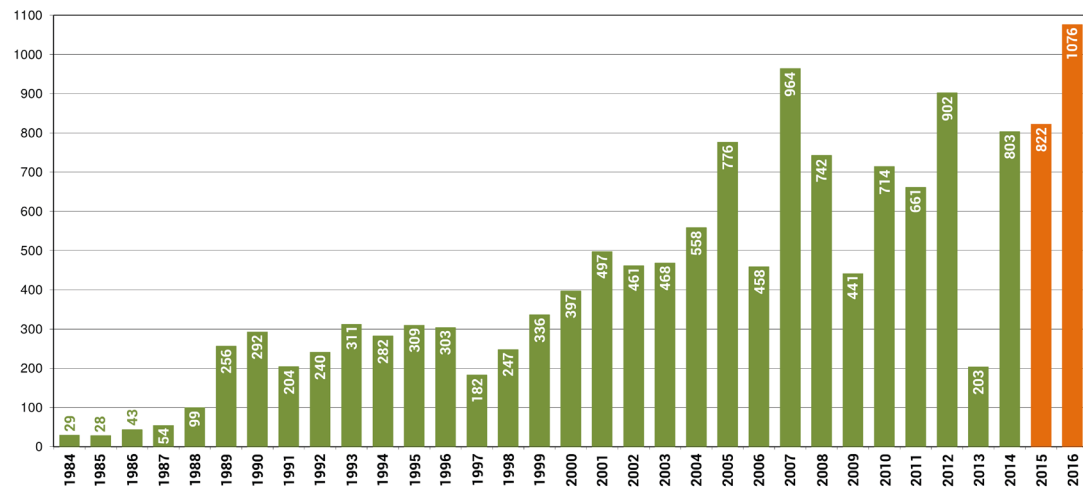


GEREGISTREERDE BROEDGEVALLEN VAN DE KERKUIL IN VLAANDEREN



STEUN DE KERKUILWERKGROEP EN HELP MEE EEN
VEILIGE TOEKOMST VOOR DE KERKUIL OP TE BOUWEN

Help de Kerkuil door een gift (fiscaal aftrekbaar vanaf 40 euro) over te maken op rekeningnummer BE55 7443 2915 5244 van de Kerkuilwerkgroep Vlaanderen. Vermeld in de mededeling 'Vrije gift kerkuil'.

Lid worden?

Word voor slechts 24 euro combilid van Vogelbescherming Vlaanderen en van de Kerkuilwerkgroep Vlaanderen.

Maak uw bijdrage over op rekeningnummer BE61 0014 0987 7317 van Vogelbescherming Vlaanderen met de mededeling 'Nieuw lid VBV + KWG'.

CONTACTGEGEVENS VAN DE LOKALE MEDEWERKER(S):



BROEDRESULTATEN IN VLAANDEREN



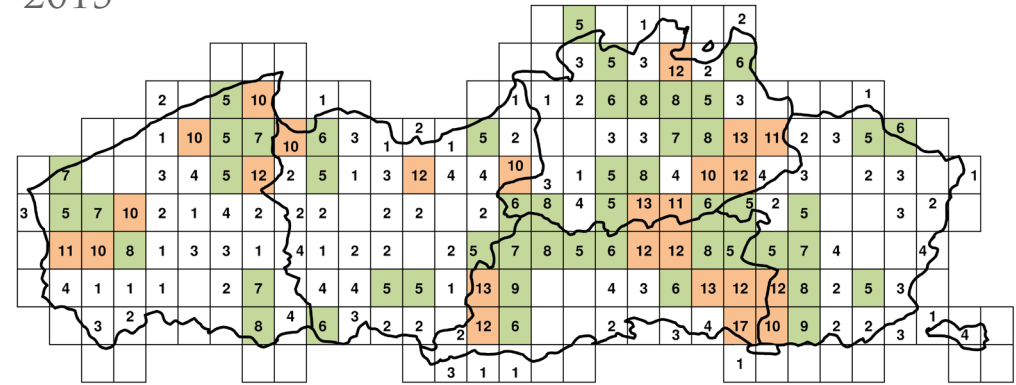
© Hugo Willockx

15-16

KERKUIL INVENTARISATIE

POPULATIE CONTROLEPLAATSEN	West-Vlaanderen		Oost-Vlaanderen		Antwerpen		Vlaams-Brabant		Limburg		Vlaanderen	
	2015	2016	2015	2016	2015	2016	2015	2016	2015	2016	2015	2016
Broedgeval	176	204	123	161	218	350	191	247	114	114	822	1076
Aanwezig	81	44	19	22	82	70	27	10	20	11	229	157
Verse sporen	2	0	2	5	19	13	17	24	1	1	41	43
Niets	269	429	291	253	638	566	328	257	133	93	1659	1598
Totaal	528	677	435	441	957	999	563	538	268	219	2751	2874
Tweede broedsels	2	12	0	2	0	3	0	1	0	1	2	19

2015

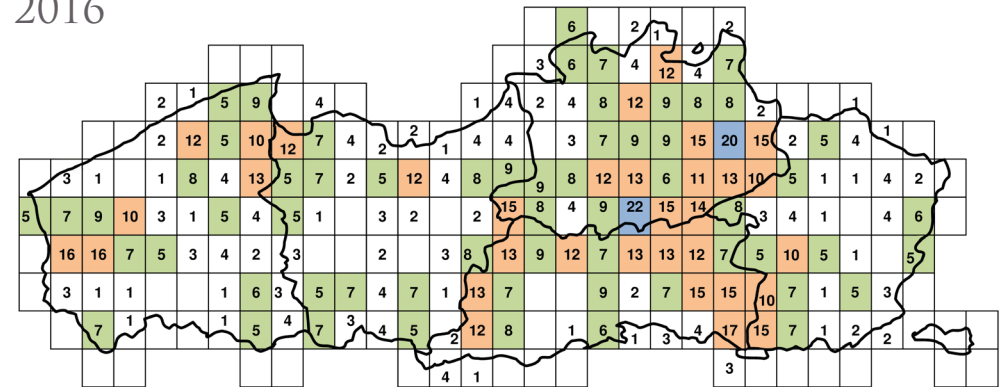


DETAILS BROEDSEIZOENEN 2015-2016

AARD VAN DE BROEDLOCATIES	West-Vlaanderen		Oost-Vlaanderen		Antwerpen		Vlaams-Brabant		Limburg		Vlaanderen	
	2015	2016	2015	2016	2015	2016	2015	2016	2015	2016	2015	2016
Kerk / Kapel	8	7	25	35	45	67	63	72	38	46	179	227
Kasteel / abdij / fort	1	0	1	0	2	15	9	11	3	1	16	27
Woning / schouw	4	2	7	10	50	84	23	33	21	18	105	147
Boerderij / schuur	158	192	66	88	109	168	93	126	45	39	471	613
Fabriek / loods	2	2	8	13	2	6	1	2	3	3	16	26
Andere	3	1	16	15	10	10	2	3	4	7	35	36
Totaal	176	204	123	161	218	350	191	247	114	114	822	1076

SPREIDING VAN DE KERKUIL IN VLAANDEREN*

2016



* aantal geregistreerde broedgevallen per atlashok van 8 x 10 km

REPRODUCTIE	West-Vlaanderen		Oost-Vlaanderen		Antwerpen		Vlaams-Brabant		Limburg		Vlaanderen	
	2015	2016	2015	2016	2015	2016	2015	2016	2015	2016	2015	2016
Aantal pulli (P)	429	468	265	375	433	1069	452	547	230	298	1809	2757
Aantal nesten (N)	134	158	102	132	173	305	161	200	75	87	645	882
Nestgemiddelde P/N	3,2	3,0	2,6	2,8	2,5	3,5	2,8	2,7	3,1	3,4	2,8	3,1

- Legende:
- 0-4 broedparen
 - 5-9 broedparen
 - 10-19 broedparen
 - >20 broedparen

KERKUILWERKGROEP VLAANDEREN

Afdeling van Vogelbescherming Vlaanderen vzw

kerkuilwerkgroep@vogelbescherming.be

www.kerkuilwerkgroep.be

vogelbescherming.be

